

Верни свою силу

Перевод

Предложение для исследователей в области здравоохранения*

Роберт С. Бек, доктор наук.

Пересмотрено в январе 2000 г.

Эта исследовательская работа основана на лабораторных экспериментах, проведенных исследователями из ведущего университета, доказывающих, что все патогены — вирусы, бактерии, грибки, плесень ... нейтрализуются микротоками электричества.

С 1897 года было подано не менее 20 патентов на устройства для электротерапии.

Несмотря на растущие отзывы исследователей в области здравоохранения об успехе этой технологии в преодолении хронической усталости, СПИДа, гепатита, рака, волчанки и других заболеваний, до сих пор нет источника финансирования для официальных исследовательских проектов.

Этот документ включает информацию о том, как создавать собственные устройства для теоретической нейтрализации патогенов.

Эта статья представлена для стимулирования дальнейших исследований с использованием этой технологии. Эти устройства следует считать экспериментальными. Они не являются панацеей, так как выбор образа жизни также является важным фактором, определяющим здоровье. Исследователи должны взять на себя полную ответственность за свои эксперименты с этой технологией.

* К исследователям здоровья относятся:

- 1) Медицинские работники, которые уважают и работают с людьми, которые берут на себя ответственность за свое здоровье и
- 2) Лица, которые берут на себя полную ответственность за свое здоровье.

12 января 1997 г. Copyright © 1997/98 Robert C. Beck, D.Sc.

Кульминацией столетий медицинских исследований стало «случайное» повторное открытие в Медицинском колледже Альберта Эйнштейна в 1990 году, которое привело к созданию надежного, положительного, воспроизводимого и недавно запатентованного (№ 5 188 738 США) лекарства от «неизлечимых» болезней, включая СПИД, рак, биологические новые вирусы.

По сути, прибор состоит из пропускания микротоков (50-100 мкА) через текущую кровь, что потенциально может устранить все инфекции и, как доказано, восстанавливает поврежденную иммунную систему. Это изобретение было подавлено, потому что электро медицина вместо фармацевтики резко ограничивает прибыль картеля и восстанавливает суверенитет пациентов над всеми болезнями. Как ни странно, он никогда больше не упоминался, кроме как в Science News, 30 марта 1991 г., стр. 207. Единственная стоимость проведения исследования — это стоимость деталей для создания собственных приборов или их приобретения.

Сотни тысяч мужчин, женщин и детей, получающих современную медицинскую помощь, ежегодно умирают от травм и финансового стресса от «неизлечимых» болезней. Но этот прорыв, заключающийся в легкой электризации крови еще в организме, является надежным, простым, быстрым, высокоэффективным и недорогим решением. Для этого не требуются лекарства, фармацевтика или вмешательство извне. Его можно использовать в частном порядке и он возвращает людей самих к себе. Он значительно превосходит антибиотики и другие известные

методы лечения, поскольку электризация при правильном применении не имеет побочных эффектов. Также важны изменения в образе жизни для улучшения здоровья.

Лечение рака с помощью приемлемых в настоящее время аллопатических методов (хирургия, лучевая и химиотерапия) стоит в среднем 375 000 долларов, но пациенты редко доживают до пяти лет. При самостоятельной электрификации типичные затраты составляют менее двухсот долларов. Давно известно, что оптимально функционирующая иммунная система устраняет рак, однако рак обычно лечат как отдельное заболевание. В лаборатории тайно доказано, что электрификация работает с различными заболеваниями и пока не известно о существовании каких-либо «антибиотических» или «устойчивых к заряду» штаммов инфекционных захватчиков или побочных эффектов. Но вы можете никогда не увидеть упоминания об электрификации в политкорректных или поддерживающих истеблишмент СМИ. Результаты были бы слишком быстрыми, дешевыми, революционными и достижимыми для пользователей, чтобы получать выгоду от личных интересов. Адаптация этого лабораторного исследования для использования частными лицами теперь ваша задача.

Автор провел несколько лет, исследуя все аспекты электрификации и может предложить самодельные устройства и простые методы, которые потенциально могут безопасно устранить все патогены, бактерии, вирусы, паразиты, грибки и микробы, разрушающие здоровье и иммунную систему. Многие ранее умиравшие пациенты теперь полностью здоровы и не имеют симптомов. Любой может сделать это для себя, если его бессознательное стремление к смерти или неверие в новые открытия, или слепая вера в медицинское «священство» преодолены. Если пользователь собирает свою собственную систему с нуля, все может составить от 15 до 450 долларов США в зависимости от того, какие устройства вы делаете для этой единовременной инвестиции. Если рабочие инструменты приобретаются у производителей оборудования, эта стоимость может быть больше. Каждый, кто использует электрификацию, может немедленно ощутить некоторую пользу для здоровья, даже если он не пострадал сознательно.

Полностью описаны все четыре синергетических и существенных элемента. К ним относятся: (1) Создание или приобретение функционирующего электроочистителя крови с батарейным питанием, который снаружи прикрепляется к точкам пульсации лучевой и локтевой артерий на одном запястье. Предлагаемое использование в течение как минимум четырех недель с ежедневной электрификацией в течение двух часов. (2) Очень простой и недорогой инструмент для изготовления любого количества ионных серебряных коллоидов за копейки, гарантирующий каждому неповрежденную вторичную иммунную систему. (3) Высокоинтенсивный магнитный генератор, который уничтожает любые остаточные прорастающие или инкубирующие патогены в лимфе и других органах, индуцируя против ЭДС в тканях, что предотвращает повторное заражение. (4) Генератор озона легко сделать из компонентов для хранения тропической рыбы для зарядки питьевой воды 0 Дж. Озон легко выводит токсины путем окисления любых отходов, которые организм должен устранить, чтобы восстановить здоровье.

1) Электрификация крови не менее 2 часов в день в течение не менее 4 недель. Наложите электроды, смоченные соленой водой, над локтевой и лучевой артериями на противоположных внутренних сторонах одного и того же запястья. Застежка-липучка Velcro® и эластичный ремешок удерживают электроды на месте. Вы должны электризовать кровь в течение двух часов каждый день в течение как минимум четырех недель. Это не должно мешать другим занятиям. Поскольку ваша кровь циркулирует нормально, достаточно будет течь по этому пути в предплечье, пока большая часть крови в вашем теле не будет в конечном итоге очищена током от 50 до 100 микроампер, текущим внутри. Для преодоления резистивных потерь в тканях до того, как ток достигнет крови, необходимо около 3–5 миллиампер на коже.

2) Пейте от 3 до 5 частей на миллион самодельного ионного серебряного коллоида ежедневно. Показано, что коллоиды стоимостью менее 10 за галлон легко контролируют оппортунистические инфекции. Это дает вам вторую неповрежденную иммунную систему.

3) Применяйте генератор магнитных импульсов в течение примерно 20 минут ежедневно, размещая и пульсируя катушкой над лимфатическими узлами и внутренними органами. Импульс каждый раз, когда он перезаряжается с интервалом в несколько секунд. Импульсы изменяющегося во времени магнитного потока высокой интенсивности генерируют измеримую противо ЭДС в прилегающих тканях, тем самым нейтрализуя любые остаточные прорастающие и инкубирующие патогены. Известно, что без этого шага больные иногда повторно заражают себя. Обычные постоянные магниты не могут быть заменены для этой цели.

4) Пейте столько озонированной воды, сколько вам удобно. Вы должны сами каждый раз генерировать свежий озон и сразу пить, так как период полураспада Оз составляет всего несколько минут. Все известные патогены и раковые образования являются анаэробными. Оз способствует их выведению путем окисления и ускоряет детоксикацию и восстановление без дискомфорта. Потребление воды ОЗ нейтрализует патогены, отходы и токсины из вашей системы.

ЭТИ ЧЕТЫРЕ ШАГА ДЕЙСТВУЮТ СИНЕРГИСТИЧЕСКИ И ДОЛЖНЫ ИСПОЛЬЗОВАТЬСЯ ВМЕСТЕ.

ТЕХНИЧЕСКОЕ ОБЪЯСНЕНИЕ КАЖДОГО УСТРОЙСТВА СЛЕДУЕТ:

КАК И ПОЧЕМУ ВЫ ДОЛЖНЫ ЭТО ДЕЛАТЬ

- 1) Электрификатор крови и генератор ионного серебряного коллоида обычно объединены в одну маленькую пластиковую коробку, обычно размером 3 x 4 x 1 дюйм (размер пачки сигарет), имеющую один выход для наручных электродов и второй для изготовления коллоида. Три 9-вольтовой транзисторной батареи типа Крона управляет напряжением, а одиночная ИС-микросхема переключает 27-вольтовое напряжение с отрицательного на положительное 3,92 раза в секунду. Двухфазная прямоугольная волна с резким временем нарастания на выходе подается на разъем 3,5 мм, соединенный с двумя 3 мм электродами из нержавеющей стали или позолоченными электродами длиной 25 мм, каждый из которых покрыт двумя слоями фланели из 100% хлопка, пропитанной разбавленной морской соленой водой. Потенциометр позволяет пользователям регулировать мощность до комфортного уровня. Красный и зеленый светодиоды показывают изменение полярности (необходимо для безопасной электризации крови) и общее функционирование системы. Светодиод указывает на протекание тока при создании ионного коллоида. Точное расположение электродов определяется путем тщательного ощупывания точек артериального пульса на противоположных внутренних сторонах одного и того же запястья и размещения насыщенных электродов точно вдоль путей, где артерии ближе всего подходят к поверхности. Местоположение имеет решающее значение, поскольку цель состоит в том, чтобы обеспечить максимальный ток в кровь, а не тратить его на окружающую плоть. Типичный импеданс, измеренный от электрода к электроду, может составлять всего 2000 Ом. Отрегулируйте выходной сигнал до максимального комфортного уровня. Схемы, списки деталей и инструкции для конструкции трех батарей 9 В подробно описаны в этой статье. Любой может сделать свой собственный прибор, готовый к немедленному использованию. Вам не нужно ничего, кроме сменных 9 В батарей.
- 2) 2) Ионные серебряные коллоиды превосходного качества легко изготавливаются пользователем следующим образом: Чистое серебро (0,999) или еще лучше, 0,9999 (4 девятки) электроды, обеспечивающих анод и катод длиной около 15 см, погружают в дистиллированную воду. Некоторые предпочитают «золотые» коллоиды, которые легко приготовить путем нагревания 2 чашек дистиллированной воды до кипения в неметаллическом сосуде. Погрузите серебряные провода и активируйте выход постоянного

тока 27 В на ~ 15-20 минут, чтобы получить от 3 до 5 частей на миллион. Коллоид, вероятно, будет прозрачным, но если прогнать его дольше, он станет золотисто-желтым.

Перемешать и пить два-три раза в день.

Храните ионное/коллоидное серебро в темно-коричневых бутылках.

Хранить вдали от света и не замораживать.

Замечательное и поразительное открытие в Медицинском колледже Альберта Эйнштейна в Нью-Йорке в 1990 году показало, что небольшой ток (50-100 микроампер) может изменить внешние белковые слои вируса ВИЧ в чашке Петри, чтобы предотвратить его последующее прикрепление к рецепторным участкам. {Новости науки. 30 марта 1991 г. с. 207.} Он также может обратить Эпштейн-Барр (синдром хронической усталости), гепатит, волчанку, рак и многие другие.

ВИЧ-положительные пользователи этой прилагаемой информации могут ожидать резкого уменьшения симптомов примерно через 45 дней. Это напоминает хорошо зарекомендовавшее себя лекарство от укуса змеи путем применения электрического тока, который мгновенно нейтрализует токсичность яда. {Ланцет, 26 июля 1986 г. с. 229.} И может быть несколько других болезней, еще не открытых или непроверенных вирусов, которые можно нейтрализовать с помощью этого открытия; возможно, что еще более удивительно, даже обычная простуда.

Этот очень простой и действенный метод очистки крови оказался многообещающим в качестве положительного метода иммобилизации известных штаммов ВИЧ, все еще присутствующих и загрязняющих запасы некоторых европейских и американских банков крови. Кроме того, было высказано предположение, что инфицированных людей-носителей ВИЧ можно вылечить, удалив их кровь, обработав ее электрическим током и вернув ее методами, аналогичными диализу или путем хирургической имплантации массивов электродов с миниатюрными батареями, вшитыми внутрь кровеносных сосудов, как описано в патенте США № 5 188 738. Доктор С. Каали, доктор медицинских наук, прогнозирует, что «потребуется годы испытаний, прежде чем устройство *in vitro* (кровь, взятая для лечения) будет готово к широкому использованию». {Долголетие, декабрь 1992 г., стр. 14.} В этой статье раскрывается альтернативный подход «сделай сам» для электрификации/очистки крови без диализа, имплантатов или медицинского вмешательства.

По мнению автора, как кровь, так и лимфу можно очистить *in vivo* (что означает, что кровь не удаляется) просто, быстро и недорого с помощью аналогичных, но неинвазивных методов «сделай сам», описанных здесь. Все они полностью раскрыты в этой статье. Также включены проверенные схемы, списки деталей, конструкция электродов и полные инструкции. Электронные и контролируемые подходы к электропорации могут легко сделать устаревшими вакцины, антибиотики и фармацевтические препараты.

В публичной лекции (19 октября 1991 г.) писатель предложил этот теоретический самостоятельный метод уничтожения ВИЧ, паразитов, грибков, вирусов и патогенов *in vivo*. Впоследствии его первоначальные методы и протоколы были усовершенствованы, упрощены и сделаны общедоступными. Эти три простых метода лечения, используемые в тандеме, предлагаются в исследовательских целях для определения степени, в которой они нейтрализуют известные электрочувствительные патогены, находящиеся в крови, лимфе и других тканях и жидкостях организма. Ниже приводится резюме нескольких лет испытаний этого неаэрогенного, самодельного, простого и недорогого экспериментального решения постоянно обостряющейся проблемы.

Нет никаких известных побочных эффектов, поскольку токи в микроамперах, применяемые к коже, намного ниже, чем в одобренных FDA TENS, CES и миостимуляторах, которые безопасно ежедневно используются в течение многих лет. Затраты на замену батареи составляют около 10 долларов в месяц на пользователя или около 330 долларов в день за типичную 30-дневную «спонтанную ремиссию». Нет необходимости в фармацевтических препаратах, уколах или лекарствах.

Один компактный прибор для очистки крови с батарейным питанием представляет собой миниатюрное реле, управляемое микросхемой таймера, настроенной на ~4 Гц. Его регулируемый пользователем двухфазный выход от 0 до 27 В сводит к минимуму раздражение в месте электрода. Описанная система обеспечивает стимуляцию через нормально циркулирующую кровь с помощью электродов, размещенных в выбранных местах (например, один электрод под лодыжкой на внутренней стороне стопы, а другой на противоположной стопе) над икроножными, подколенными, задней большеберцовой или малоберцовой артериями, где кровь субъекта сосуды доступны близко к поверхности или на запястье, или руке. Оптимальные положения электродов надежно определяются путем ощущения самого сильного пульса. Микротоковая терапия имеет настолько низкую амплитуду, что не вызывает дискомфорта при использовании по назначению и не оказывает вредного побочного действия на здоровые клетки крови или ткани.

Главное препятствие на пути к этому простому, проверенному и очевидному решению — неверие. Лечение примерно по 120 минут в день в течение четырех или шести недель, по мнению автора, должно эффективно нейтрализовать более 95% ВИЧ, а также любых других электрочувствительных вирусов, паразитов, бактерий, патогенов или грибков в крови. С тяжелыми инфекциями, более короткое время применения предотвратит стресс пациентов с токсинами. Просто лечите в течение большего количества дней и также пейте озонированную воду. Со временем восстановленная иммунная система и коллоид серебра могут справиться с остаточными проблемами. В особых случаях диабетического нарушения кровообращения может быть показано более длительное лечение. Имобилизованные вирусы могут выводиться естественным путем через почки и печень. Более быстрая нейтрализация возможна, но не рекомендуется из-за потенциальной чрезмерной элиминации токсина (синдром Геркесгеймера). Количество Т-клеток обычно сначала падает из-за лизиса и очистки макрофагами, но должно восстановиться и увеличиться через несколько месяцев. ПЦР не доказал свою надежность в качестве измерения ВИЧ.

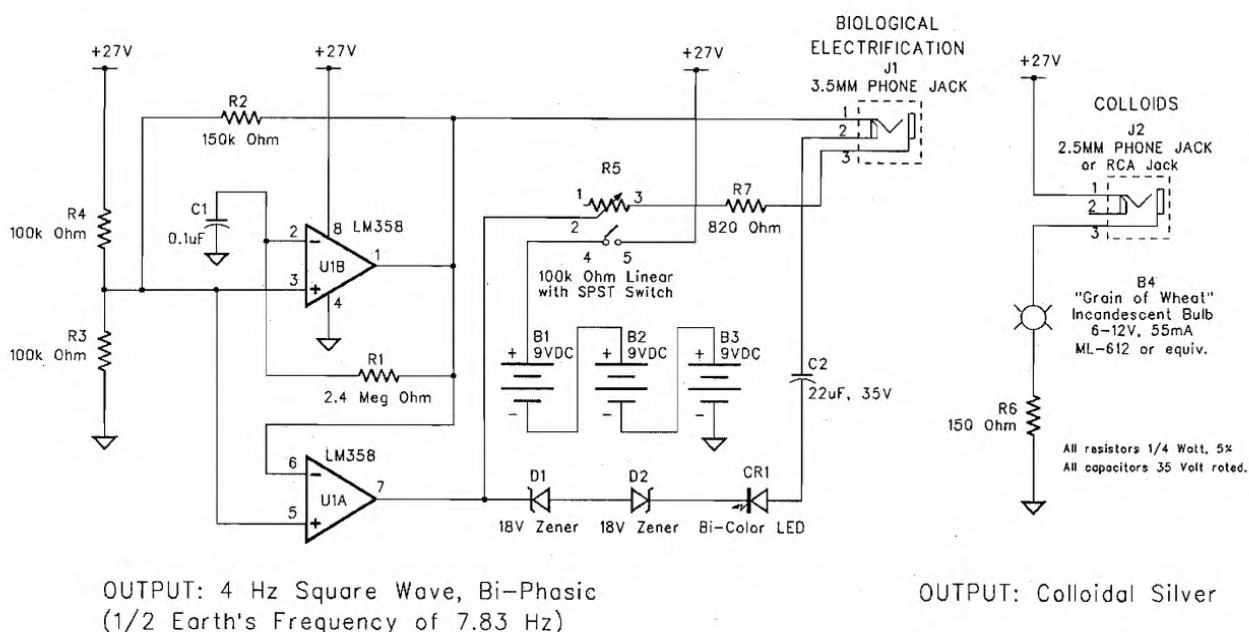
Скрытые/прорастающие резервуары ВИЧ в лимфе или других тканях и железах организма теоретически могут быть нейтрализованы с помощью второго и отдельного устройства путем генерации короткого (~10 пс) магнитного импульса очень высокой интенсивности (~20 кГс) длительностью >~32 джоулей путем разрядки конденсатора модифицированного стробоскопа через катушку аппликатора, приложенную к участкам тела над лимфатическими узлами, вилочковой железой, почками, аденоидами и другими возможными внутренними местами скрытой инфекции, «трансформаторное действие» (закон Ленца) должны быть легко достигнуты желаемые критерии минимального тока, индуцируемого через инфицированную ткань, порядка > 100 мкА. Несколько импульсов, повторяющихся в каждом месте в течение нескольких недель, могут обеспечить надежный «избыток» для успешной нейтрализации болезни. Но испытуемые должны взять на себя ответственность за свое здоровье — «ересь» в современном обществе, которое приучено искать ответы только в медицинском истеблишменте, не имеющем текущих знаний, обещающих «лекарства» от множества других хорошо известных смертельных болезней.

Эти «теоретические решения» раскрываются в соответствии с конституционными гарантиями свободы слова, несмотря на широко организованную враждебную оппозицию

немедикаментозным или недорогим методам лечения. Любой по своему усмотрению и под свою ответственность должен иметь право строить, использовать (на себе) и объединять результаты своих «исследований».

После сборки устройства, единственные дополнительные расходы связаны с заменой батареек. Если вы не умеете пользоваться электроникой, «заняты» или технически неграмотны, позвоните в магазин «Любительское радио» (желтые страницы) и найдите радиолюбителя, любителя или мастера по ремонту телевизоров или заплатите любому мальчишке, который сделает это за вас. После «спонтанных ремиссий» некоторые пользователи могут заинтересовать своих врачей. Но имейте в виду, что электронные лекарства могут быть решительно подавлены или проигнорированы, потому что в настоящее время это недорогое решение не вызывает доверия и не приносит прибыли наркокартелям. Также в отчете Рокфеллера-Флекснера 1910 года была предпринята попытка дискредитировать электрофизиологию с помощью заговора с целью увеличения фармацевтических прибылей.

Это было независимо разработано мной, Бобом Бекон, за мои личные средства и бесплатно предлагалось «только в теоретических, информационных и образовательных целях» и абсолютно без какой-либо цели получения прибыли.



Первая секция (U1B) двойного операционного усилителя LM358 представляет собой 50-вольтовый генератор прямоугольных импульсов. Вторая секция (U1A) меняет полярность и обеспечивает выход ± 27 В постоянного тока с низким импедансом. Это обеспечивает двухфазный выход с резким временем нарастания ~ 4 Гц (не критично) для электродов из нержавеющей стали с биологическим хлопковым покрытием, пропитанных соленой водой перед нанесением. Считается, что резкое время нарастания необходимо для обеспечения более высоких нечетных гармоник стимула, хотя «округлые» формы сигналов будут ощущаться по-другому.

Третья секция представляет собой ограниченный по току 27-вольтовый выход постоянного тока с отдельным разъемом RCA (или 3,5 мм) для быстрого получения превосходного коллоидного серебра в воде. Трехминутный цикл в 8 унций воды комнатной температуры составляет концентрацию ~ 3 ppm.

Секция операционного усилителя Частота генератора 4 Гц U1B задается C1 (0,1 мкФ) и R1 (2,4 МОм). Он настроен как компаратор с гистерезисом, определяемым R2 (150 кОм). Зарядка и

разрядка C1 осуществляется противофазным сигналом на 180° через R1. R3 и R4 обеспечивают уставку 1/2 V+ для компаратора. Это обеспечивает прямоугольную волну с рабочим циклом 50% и амплитудой немного меньшей, чем источник питания ~ 27 Вольт.

U1A, второй компаратор, используется для инвертирования выхода генератора U1B. Между операционными усилителями будет генерироваться размах сигнала ~ 50 В из-за того, что их выходы сдвинуты по фазе на 180°. Ток U1A ограничивается потенциометрами R5 (100 кОм) и R7 (820 Ом) и устанавливается для удобства пользователя.

Схема индикатора питания состоит из двухцветного (красно-зеленого) светодиода (CR1) и последовательной комбинации двух 18-вольтовых стабилитронов, DI и D2, мощность которых ограничивается конденсатором C2 (22 мкФ, 35 В). Эта часть устройства автоматически отключается, когда в его гнездо вставляется штекер 3,5 мм. Поэтому светодиоды мигают только тогда, когда сумма батарей превышает ~21 Вольт. Если светодиоды тусклые или погасли, замените их тремя свежими 9-вольтовыми щелочными батареями. C2, используемый в качестве ограничителя, позволяет светодиоду мигать с интервалом в 1/8 секунды только тогда, когда прямоугольный сигнал на выходе меняет полярность.

Многие пользователи находят этот новый дизайн прибора весьма удовлетворительным, безотказным и наиболее эффективным.

МЕРЫ ПРЕДОСТОРОЖНОСТИ: НЕ используйте запястье к запястью с субъектами, использующими кардиостимуляторы. Любые электрические сигналы могут мешать кардиостимуляторам типа «по требованию» и вызывать сбои в работе. Одиночное запястье/предплечье должно быть приемлемым. НЕ использовать беременным женщинам, во время вождения или использования опасных механизмов.

Пользователи **ДОЛЖНЫ** избегать приема внутрь чего-либо, содержащего потенциально токсичные лекарства, никотин, алкоголь, рекреационные наркотики, слабительные, чеснок и т. д., а также потенциально токсичные витамины или травы в течение нескольких дней до начала, потому что электризация крови может вызвать электропорацию, которая делает клеточные мембраны проницаемыми для небольших количеств обычно безвредных химических веществ в плазме. Эффект такой же, как при чрезмерной передозировке, которая может привести к летальному исходу. См. Электропорация: общее явление для манипулирования клетками и тканями J.C. Weaver, *Journal of Cellular Biochemistry* 51: 426-435 (1993). Как магнитный генератор импульсов, так и очиститель крови могут вызывать электропорацию. Избегайте употребления алкоголя за 24 часа до использования.

НЕ размещайте электроды на повреждениях кожи, ссадинах, новых шрамах, порезах, высыпаниях или солнечных ожогах. НЕ увеличивайте выходную амплитуду до неудобных уровней. Все проявления будут разными. Никогда не накладывайте голый металл на кожу. Магнитный пульсометр должен быть безопасным для использования в любом месте на теле или голове.

Выпейте 8 унций. стакан фильтрованной или предпочтительно озонированной воды за 15 минут до и сразу после каждого сеанса и нужно выпивать не менее четырех дополнительных стаканов в день для промывания во время «нейтрализации» и в течение одной недели после этого. Это обязательно. Игнорирование этого может привести к системному ущербу от не смытых токсичных отходов. Когда жизненно необходимые лекарства должны быть проглоченными, сделайте это через несколько минут после электрификации, затем подождите 24 часа до следующего сеанса.

Если субъект чувствует вялость, слабость, головокружение, зуд, головную боль, предобморочное состояние или головокружение, тошноту, вздутие живота или у него появляются гриппоподобные симптомы или сыпь после воздействия, уменьшите пульсацию за сеанс и/или сократите время применения электризации. Пейте больше воды, желательно озонированной, чтобы ускорить окисление и утилизацию отходов. Соблюдайте особую осторожность при лечении пациентов с нарушением функции почек или печени. Сначала начинайте медленно, примерно по 20 минут в день, чтобы уменьшить проблемы с детоксикацией.

Во избежание поражения электрическим током используйте только батареи 9 В с очистителем крови. ЗАПРЕЩАЕТСЯ использовать какие-либо подключенные к сети источники питания и т. д. с устройством для электризации крови. Медицинские работники: избегайте никотиновых наркоманов и других бессознательно мотивированных желающих смерти и их тайных планов «победить целителя». Табак, самое разрушительное (вызывающее в 4/2 раза более сильное привыкание, чем героин) и смертельно опасное из всех известных веществ, нарушает нормальную работу сердечно-сосудистой системы. В настоящей вегетарианской диете отсутствует несколько незаменимых аминокислот, абсолютно необходимых для успешного восстановления тканей, разрушенных СПИДом. Второстепенные выгоды и скрытые намерения (сочувствие/мученичество, уклонение от работы, бесплатные льготы, финансовая помощь и т. д.) могут играть большую роль со многими больными СПИДом. «Исцеление вины» по мере того, как умирают друзья, спровоцировало попытки самоубийства, замаскированные под «несчастные случаи».

Избегайте подобных запутываний, так как у многих есть неосознанные желания смерти. ПРЕВОСХОДНЫЕ ЭЛЕКТРОДЫ: Отличные, удобные и превосходные электроды, многократного использования в течение неограниченного времени, могут быть изготовлены пользователем путем пайки встык соединительных проводов с концами длиной 25-28 мм и диаметром 2.4-3 мм. Заготовки, вырезанные из стержней из нержавеющей стали типа 316, которые можно приобрести в магазинах сварочных материалов (Cameron Welding Supply, 11061 Dale Ave., Stanton, CA 90680). Перед пайкой используйте флюс «Stay Clean» (хлорид цинка/соляная кислота). Телескопические слои термоусадочной трубки длиной 3/8" над паяными соединениями для предотвращения изгиба/разрыва и миграции ионов свинца/меди.

ПОДГОТОВКА К ИСПОЛЬЗОВАНИЮ: Оберните три или четыре оборота фланели из 100% хлопка вокруг стержней. Спиральная обмотка прочной нитью, начиная от края проволоки до конца. Плотнo зашпигните конец стержня тканью так, чтобы не оставлять металл незащищенным, намотав 6 или 7 витков нити ПЛОТНО рядом с концом стержня, затем оберните спиралью назад к началу и завяжите четыремязлами, затем отрежьте лишнюю ткань на конце близко к заземлению обертывания. Обработайте концы и узлы средством Fray Check® (магазины тканей и швейных принадлежностей), чтобы предотвратить распускание. Перед каждым употреблением пропитывайте раствором морской соли (не поваренной соли). Добавьте несколько капель коллоидного серебра для дезинфекции. Хранить для повторного использования. Плотнo приклейте влажные электроды к участкам артериального пульса бумажной маскирующей лентой, лентой Transpore™ или Micropore® или сделайте эластичные ленты шириной 1 дюйм с петлями Velcro® на концах для крепления. Электроды должны плотнo прилегать точно вдоль кровеносных сосудов, ни в малейшей степени не перекашиваясь к прилегающей плоти. Это обеспечивает лучшие пути электропроводности к циркулирующей крови и обеспечивает очень низкий импеданс кожи. (-2000 Ом) Промойте и промокните насухо электроды и кожу после каждого использования. НИКОГДА не допускайте контакта голого металла с кожей, так как это вызовет ожоги в виде маленьких красных кратеров, которые медленно заживают. Цель

состоит в том, чтобы получить максимальный ток в кровеносные сосуды, не просачиваясь в соседние ткани.

РАЗМЕЩЕНИЕ ЭЛЕКТРОДОВ: Найдите пути кровеносных сосудов (НЕ путать с акупунктурой, точками давления) на любом запястье (от локтевого до лучевого) или от запястья до предплечья, нащупывая максимальный пульс. Потрите кожу выбранных участков мягким мылом и водой. Расположите каждый электрод вдоль одной и той же ветви лучевой артерии. Эластичная лента длиной 7 дюймов и шириной 1 дюйм с двумя липучками Velcro® длиной 1-1,4 дюйма, пришитыми к концам противоположных сторон, образует превосходный браслет для плотного удержания электрода на месте. Поместите влажные электроды между локтевой и лучевой точками пульса на противоположных сторонах на внутренней стороне одного и того же запястья. Затем, отключив кабель электрода, включите переключатель и установите регулировку амплитуды на максимум. На оригинальной конструкции электрификатора крови нажмите кратковременный переключатель SW 2 «тест» и убедитесь, что красный и зеленый светодиоды мигают попеременно. Это подтверждает, что полярность меняется примерно 4 раза в секунду (частота НЕ критична) и что батареи все еще в порядке. Если светодиоды не загораются, замените все три щелочные батареи 9 В. Стабилитроны гасят светодиоды, когда начальное напряжение 27 В трех 9-вольтовых батарей падает ниже ~ 20 В после длительного использования. Никогда не используйте электроды размером более 1-1/8 дюйма в длину и 1/8 дюйма в ширину, чтобы избежать рассеивания тока через окружающие ткани. Расположение точно над кровеносными сосудами. Наносите капли соленой воды на хлопковое покрытие каждого электрода по мере необходимости, чтобы хлопковые покрытия оставались влажными и чтобы обеспечить оптимальный ток. Электрифицируйте кровь по 2 часа в день в течение 4 недель или дольше по показаниям.

НАСТРОЙКА НАПРЯЖЕНИЯ: Теперь поверните регулятор амплитуды на минимум (против часовой стрелки) и подключите электродный кабель.

Медленно поворачивайте ручку регулировки, пока не почувствуете «стук» и покалывание. Поворачивайте настолько высоко, насколько это допустимо, но не увеличивайте амплитуду там, где это неудобно. Периодически регулируйте напряжение при адаптации к комфортному уровню через несколько минут. Нормально испытывать различные ощущения со временем. Вы можете сразу заметить слабое ощущение или его отсутствие при полной амплитуде, но ощущение начнет нарастать до максимума через несколько минут, после чего амплитуда должна быть уменьшена. Типичный адаптированный импеданс ткани между электродами составляет порядка 2000 Ом. Типичный комфортный вход (на кожу) составляет ~3 мА, а максимально допустимый вход (полная амплитуда) составляет ~7 мА. Однако этот «запасной» ток и безобидный не нужен и может быть неудобным. Ток, протекающий через кровь, намного ниже, чем на внешнем входе из-за последовательных сопротивлений через кожу, ткани и стенки кровеносных сосудов, но прохождение 50 до 100 мкА через кровь является существенным.

ЧАСТОТА ИСПОЛЬЗОВАНИЯ: Наносите электризатор крови примерно на два часа в день в течение как минимум 1 месяца. Используйте суждение, что лимитирующим фактором является детоксикация. Внимательно следите за реакциями субъекта (дискомфорт, катар, кожные высыпания, мокнущие экссудаты, сыпь, фурункулы, карбункулы, обложенный язык и т. д.). При очень тяжелых инфекциях действовать медленнее, чтобы не перегружать способность организма избавляться от токсинов. Питьевая вода с пузырьками озона окисляет отходы и ускоряет детоксикацию. При диабете с нарушением кровообращения и т. д. вы можете увеличить продолжительность сеанса. Опять же, пусть субъекты пьют много воды. Недавние изменения в теоретическом протоколе, который в настоящее время тестируется, предполагают продолжение протокола в течение нескольких недель. Один практикующий врач, широко использующий устройства для электризации крови и

магнитных импульсов, сообщил в Sharing Health From the Heart Inc., чтобы предложить длительное использование для обеспечения нейтрализации более сильных патогенов. Он указывает на опасность слишком ранней остановки, если речь идет только о более слабых патогенах. Он предложил использовать устройство для электрификации крови в течение 6 дней непрерывно, чтобы нейтрализовать самые долгоживущие патогены. Не забывайте регулярно увлажнять электроды. Если вам абсолютно необходимо принимать лекарства, отпускаемые по рецепту, сделайте это сразу после выключения прибора и подождите 24 часа до следующего лечения, чтобы концентрация химических веществ в плазме крови снизилась до более низких уровней.

Помните, что если субъекты когда-либо чувствуют сонливость, вялость, апатию, тошноту, слабость, вздутие живота или головную боль, или у них возникают гриппоподобные реакции, они могут пренебрегать потреблением достаточного количества воды для адекватного выведения токсинов. Мы интерпретируем это как детоксикацию плюс выброс эндорфинов из-за электризации. Дайте им отдохнуть и стабилизироваться в течение ~ 45 минут перед поездкой, если это указано. Если эта детоксикация становится угнетающей, лечите каждый второй день. Показано, что лечение безопасно нейтрализует вирусы, грибки, бактерии, паразиты и микробы в крови.

В моих архивах есть интересный отчет, сделанный несколько десятилетий назад, в котором описывается достоверное свидетельство о пожилom мужчине, который был поражен молнией, выжил и впоследствии отрастил третий набор зубов и густую копну молодых темных волос. Его неоперабельный рак с сильными метастазами исчез. Он выбросил очки и трость и впервые стал казаться намного моложе и совершенно здоровым. Это очаровало ученых, а годы спустя чуть не спровоцировало некоторые в высшей степени незаконные и странные эксперименты на людях в заброшенном авиационном ангаре в Вендовере, штат Юта, где проводились исследования катушек Теслы с шаровой молнией. Инцидент породил множество предположений, но в то время мало что дал понимания. Эта загадка оставалась скрытой до 1990 года, когда в Медицинском колледже Альберта Эйнштейна в Нью-Йорке доктора Б. Каали и Лайман провели исследования по электрофикации крови.

Неудивительно, что революционные данные в последствии были немедленно подавлены. (см. «Новости науки», 30 марта 1991 г., стр. 207; и «Долголетие», декабрь 1992 г., стр. 14). С «электрификацией крови» микротоками при СПИДе (в настоящее время показывает отличные результаты), все большее число пользователей, ранее неизвестных мне, начали независимо сообщать о «спонтанных ремиссиях» многих других заболеваний, включая рак. В большинстве случаев не было ни врачей, ни лекарств, ни отпуска. Выздоровление происходило после того, как субъекты самостоятельно применяли измененный процесс самолечения крови, впервые описанный в патенте США № 5,188,738, выданном доктору К. Стивену Каали в 93-м. Мы были озадачены, чтобы найти объяснения. Этот предварительный отчет предлагает возможную теорию. Эффективность магнитных импульсов при раке была снова независимо доказана в 1984 году и описана в патенте США № 4,665,898, а также во многих других патентах, относящихся к 1890 году!

В раскрытии докторов колледжа Эйнштейна описывается удаление крови из одной руки, ее электризация и возврат в другую руку в процессе, подобном диализу. В нем также описаны имплантированные хирургическим путем камеры с активными электродами, содержащие миниатюрные батареи, вшитые в кровеносные сосуды. Предпочитаемый автором устройства подход оставляет всю кровь в организме, является полностью неинвазивным, практически ничего не стоит и безопасно достигается примерно за месяц при двухчасовом воздействии в день, когда человек занимается своими обычными делами. Он справляется с болезнетворными микроорганизмами, в то время как кровь нормально течет через ~ 60 см³ наэлектризованной артерии локтевой ветви предплечья от

запястья до локтя. Без лекарств, инвазивных методов или врачей большинство патогенов, вирусов, микробов, паразитов и грибков просто исчезают. Прогресс можно легко наблюдать в крови при темнопольной и фазово-контрастной микроскопии. Весь процесс и простое устройство со списком деталей полностью описаны в моей статье 91 года, перепечатанной в последних выпусках журнала Explore! (Том 7 № 1) и в этой статье. Также в Vol. 7, № 2 из «Исследуй!» также Узнайте больше, выпуск № 15.
вопросы: Box 1580, Mt.Vernon, WA 98273, телефон 360-424-6025.

Вы можете превратить любой стакан водопроводной воды в ионный электролитный коллоид с концентрацией 3 ppm примерно за две минуты в любом месте с помощью Прибора в кармане рубашки, просто подключив 27 В (три транзисторных радиобатареи по 9 В) между двумя короткими отрезками проводов из чистого серебра, погруженными в воду. На сегодняшний день пользователи и исследователи этого «очищения крови» сообщают о множестве «спонтанных ремиссий» десятков «неизлечимых» болезней, включая ВИЧ, в сочетании с приемом внутрь самодельного ионного серебряного коллоида по цене пенни за галлон в сочетании с магнитной пульсацией и озонированная питьевая вода. Поскольку ни один из десятков друзей, использующих эти очевидные чудеса, не страдали от инфекций, простуды, гриппа, пневмонии и не теряли продуктивности ни на один день в течение трех лет, данные убедительно свидетельствуют о восстановлении иммунной системы или значительном улучшении функции крови. Также интересно отметить, что несколько владельцев домашних животных сообщают, что их кошки теперь отказываются пить воду, если в нее не добавлен коллоид серебра. Поездки к ветеринарам с ранее рецидивирующими инфекциями резко сократились. Создатель как бы оставил человечеству тайный «черный ход» для окончательной победы над противником - неизлечимыми болезнями, преследующими нас с начала времен. Во избежание нарушения закона эти данные предоставляются в соответствии с первой поправкой к правам на свободу слова и не должны рассматриваться как медицинские рекомендации. Давно известно, что вскрытия трупов, умерших естественной смертью, показывают, что многие из них болели раком несколько раз в течение жизни, что приводило к «спонтанным ремиссиям», как правило, без их ведома и без посещения врача. Оптимально функционирующая иммунная система каким-то образом автоматически «справляется» с болезнями, о которых субъект редко узнает. Несколько многообещающих природных иммунологических агентов широкого спектра действия, таких как интерферон и интерлейкин, вырабатываются здоровой иммунной системой, но это будет стоить тысячи долларов для DS пациентов с уже перегруженной или «отключенной» защитой, хотя многие такие нейропептиды могут ускорить излечение. Другие авторитетные исследователи описывают «плеоморфные» формы возбудителей рака, которые проходят несколько стадий эволюции — вплоть до вовлечения микотоксинов — и все они поддаются электризации крови. Несмотря на десятки предлагаемых теорий, большинство болезней исчезают с помощью этих простых, быстрых и недорогих средств, которые можно сделать своими руками, без лекарств, трав, гомеопатии, фармацевтических препаратов, диет, врачей, дискомфорта или какого-либо медицинского вмешательства. Пользователям нечего покупать, кроме сменных аккумуляторов. Для тех, кто не может самостоятельно собрать простой электрификатор (около 50 часов), десятки людей в настоящее время изготавливают их на заказ, а несколько компаний предлагают отличные и надежные комбинированные «стимуляторы роста растений» и генераторы коллоидов, готовые к использованию. Большинство розничных готовых к использованию от 135 до 200 долларов. Но этот прорыв в области здравоохранения политически некорректен и может никогда не быть одобрен FDA из-за миллиардов, вложенных в лечебные учреждения, фармацевтические препараты и клиническое диагностическое оборудование, которое должно быть амортизировано, даже

если оно устарело. Это открытие возвращает власть над болезнями человеку — экономическая катастрофа для картелей здравоохранения! Единственная опасность заключается в слишком быстрой детоксикации, которой можно избежать, увеличив потребление озонированной воды в течение вымывание и окисление отходов (синдром Герксгеймера), а также предотвращение потенциально токсичных веществ во время электризации крови из-за значительного увеличения поглощения клеток из-за электропорации. (См. J.C. Weaver: Harvard-MIT in Journal of Cellular Biochemistry, 51:426-435; 1993). Поэтому прием всех лекарств, алкоголя, табака, фармацевтических препаратов, кофе и потенциально токсичных трав и витаминов должен быть прекращен как минимум за два дня до начала. и на время электризации крови или магнитного пульсирования. Это сводит к минимуму количество веществ в плазме крови, которые могут стать токсичными при уровне, примерно в 20 раз превышающем их нормальный уровень.

Электрификация сейчас успешно используется по всему миру. Один восточный доктор медицинских наук утверждает, что существует множество задокументированных случаев излечения от рака с использованием только электрификации крови и без хирургического вмешательства, радиации, лекарств или химиотерапии. Многие считались терминальными. Мы даже видим чистые анализы крови теперь уже здоровых пациентов с ранее давними «неизлечимыми» заболеваниями.

Один пример: один только рак шейки матки убивает 1/3 всех жертв в странах третьего мира, и давно известно, что он вызывается вирусом папилломы. Электрификация может устранить этих токсичных «попутчиков», сосуществующих в нашей крови, и может справиться с бесчисленным множеством других болезней, ранее считавшихся «неизлечимыми». Электрификация крови, коллоиды и озон также могут быть эффективными против множества вирусов, лихорадки Эбола, генно-инженерных биологических боевых «дизайнерских эпидемий».

Самая разумная теория того, почему электризация столь удивительно эффективна при столь многих состояниях, заключается в уже доказанном факте, что при правильном применении непосредственно в кровь (а не в другие ткани тела, такие как ладони, подошвы ног или органы) процесс нейтрализует все микробы, патогены, грибки, паразиты, вирусы, бактерии, микотоксины и сосуществующие чужеродные формы жизни и чужеродные захватчики и их побочные продукты. На мой взгляд, это никогда не следует путать с модальностями Royal Rife, Hulda Clark или другими. Обнаружено, что для получения эффективных результатов требуется минимум 27 вольт, измеримых под нагрузкой, с выходным сигналом с низким импедансом, который должен подавать измеряемый ток до нескольких миллиампер на коже для получения требуемых 50–100 микроампер внутри через кровь после неизбежных потерь последовательного сопротивления через стенки сосудов, плюс несколько слоев ткани. Электрические токи в крови можно измерить с помощью микроамперметра переменного тока по ИК-падению с использованием частично изолированных игл для подкожных инъекций, вставленных на расстоянии 6 дюймов друг от друга в ту же артерию. «Синкрозап» Кларк, работающий на ее стандартных 30 кГц (считается на много октав слишком высокой, чтобы быть эффективной), на самом деле измеряет только -2,6 В от пика до пика под нагрузкой (-2000 Ом) на ладонях. Ток синхронизатора не поддается измерению непосредственно в кровотоке и физически не может обеспечить необходимые внутренние 50–100 мкА. Это может только радионически маскировать показания присутствия паразита. К сожалению, живые паразиты остаются нетронутыми, они все еще там и будут по-прежнему наблюдаться при диагностике стула и микроскопии крови.

Чтобы хорошо функционировать, электрификация требует покрытых хлопком электродов из нержавеющей стали, пропитанных соленой водой, никогда не превышающих 3/32 дюйма в ширину и 1 дюйм в длину.

Электроды должны быть аккуратно расположены непосредственно над и точно на одной линии с определенными артериальными пульсирующими точками. Это максимизирует ток в кровь, не распространяя его в окружающие ткани. Квадратные или круглые электроды ЧЭНС, ЭКГ, ЭЭГ, ЭМГ и т. д. работают лишь частично и никогда не должны заменяться. Предпочтительная частота повторения импульсов прибора составляет -3,9 Гц, двухфазная, с крутым временем нарастания и рабочим циклом 50%. Скорость не имеет решающего значения, хотя гораздо более высокие частоты и, безусловно, более высокие гармоники основной выходной прямоугольной волны ухудшаются из-за «скин-эффекта», когда токи распространяются снаружи тела, а не внутри него. Это демонстрируется зажиганием лампочки в одной руке и прикосновением к катушке Тесла другой рукой, при этом не получая удара током.

Осторожная электрификация не вызывает известных вредных побочных эффектов для здоровых клеток или тканей. Восстановленная и необремененная иммунная система может сделать человека почти бессмертным! Было замечено, что кровь, электризованная в течение нескольких часов в день в течение трех месяцев, живет более месяца, когда она запечатана под покровными стеклами на предметных стеклах микроскопа, в то время как средний срок жизни «нормальной» взятой крови составляет менее 4 дней. Это убедительно свидетельствует о том, что даже стареющие тела можно легко и быстро сделать невосприимчивыми ко многим враждебным, токсичным, инфекционным, устойчивым к антибиотикам и даже еще не обнаруженным захватчикам. Тема почти не затронута, регулярно сообщают о чудесах, начиная от резкой потери веса и заканчивая восстановлением волос, симметрией черт лица (проф. Р. Торнхилл, Университет Нью-Мексико) и т. д., многие из которых были неожиданными, но которые я испытал лично или наблюдаем. Значительную потерю веса можно объяснить устранением паразитов, некоторые из которых могут заставить использовать ваше тело в качестве жирной «кормушки» для собственного выживания. Когда паразиты устранены, жир исчезает. Я лично потерял около 145 фунтов после электризации крови. Я изо всех сил пытался похудеть в течение 30 лет и потратил тысячи на таблетки, уколы, диеты и программы, которые никогда не работали.

Как и все революционные идеи, этот невероятный прорыв едва пережил первоначальные насмешки и неприятие, потому что он слишком поразителен, эффективен, недорог, прост и надежен, чтобы в него можно было поверить. Массовое сопротивление исходило от 85% населения, укрывающего бессознательные скрытые планы или «желания смерти» «победить целителя» И почти повсеместно люди просто отказываются брать на себя ответственность за собственное здоровье. Они думают, что «докторское священство» должно знать, что для них «лучше». Таким образом, принятие электрификации крови только сейчас переходит к восторженному принятию со стороны тех, кто действительно испытал на себе результаты. Стремясь получить прибыль, истеблишмент должен сопротивляться всему подобному. Но теперь у нас есть «сотая обезьяна». Скептикам нужно только использовать эту технологию, чтобы непосредственно наслаждаться значительно лучшим здоровьем. Верните свою силу! Это работает!

Автор - исследователь, а не практик. У меня нет ничего на продажу. Пожалуйста, никогда не пытайтесь связаться со мной по телефону, письмом или через третьих лиц, поскольку обсуждение медицинских вопросов с благими намерениями для меня является уголовным преступлением. Я физик, а не лицензированный врач и эти устройства могут никогда не быть одобрены FDA.

Электрификация крови — простой способ in-vivo

Редакция от мая 1998 г. Только для информационных целей. Не предназначено в качестве медицинского совета. Copyright © 1997/99 Роберт С. Бек

Map of Blood Vessels in Extremities for Optimum Electrode Access

Gray's Anatomy pgs. 540, 541, 584, 591

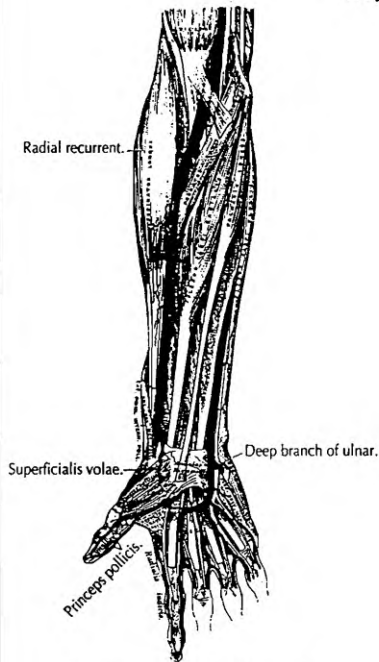


Fig. 304.—The radial and ulnar arteries.

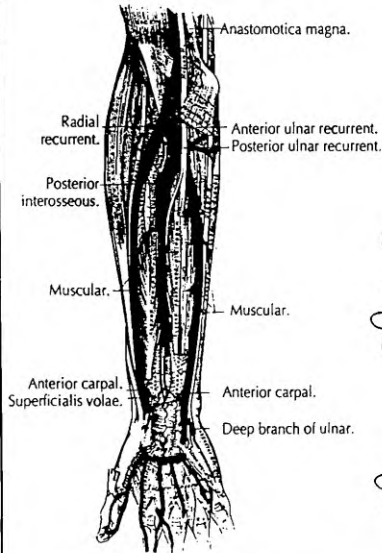


Fig. 305.—Ulnar and radial arteries. Deep view.

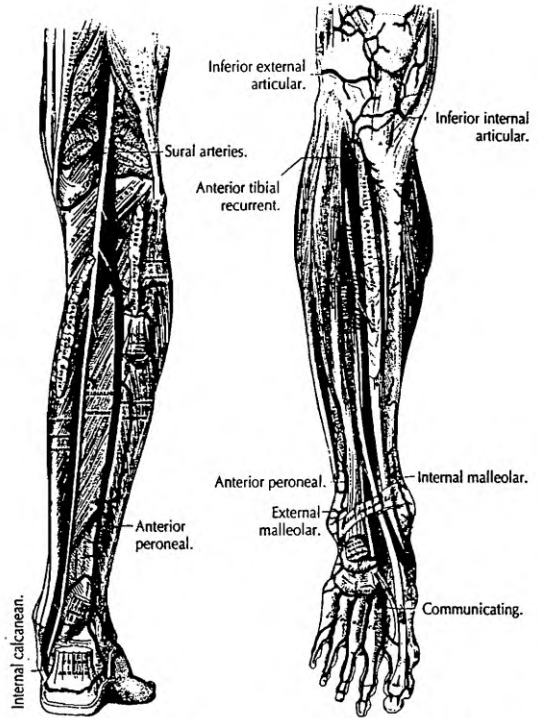
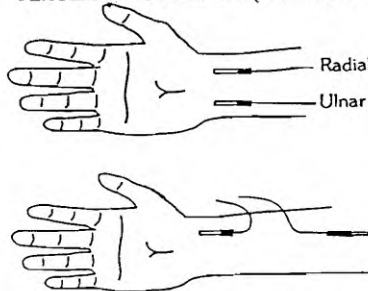


Fig. 320.—The popliteal, posterior tibial, and peroneal arteries.

Fig. 321.—Surgical anatomy of the anterior tibial and dorsalis pedis arteries.


PLACEMENT OF PROBES (ELECTRODES): Over *Arteries* not blue veins.



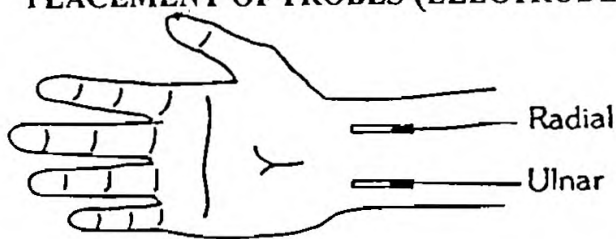
Align Electrodes Parallel to Pulse and Directly Over Pulse Paths
The figure illustrates the hypothetical placement of the two electrodes on the same wrist. It is easier to place the electrodes if you first place the strap around the wrist and then insert the electrodes under the strap.

This figure illustrates the hypothetical placement of the two electrodes on the same forearm and wrist. Position probes about 6" apart on same Radial Artery.

Choose from Two Ways to Align Probes Parallel to Pulse

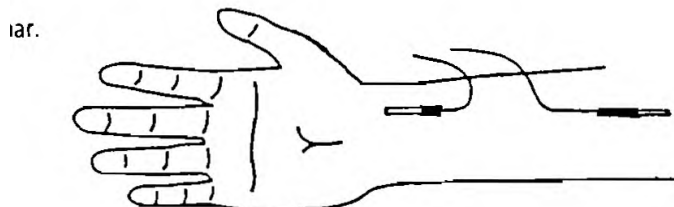


PLACEMENT OF PROBES (ELECTRODES): Over *Arteries* not blue veins.



Align Electrodes Parallel to Pulse and Directly Over Pulse Paths

The figure illustrates the hypothetical placement of the two electrodes on the same wrist. It is easier to place the electrodes if you first place the strap around the wrist and then insert the electrodes under the strap.



This figure illustrates the hypothetical placement of the two electrodes on the same forearm and wrist. Position probes about 6" apart on same Radial Artery.

Choose from Two Ways to Align Probes Parallel to Pulse

Несколько лет экспериментов и множество отчетов об успехах привели к простым, быстрым и проверенным способам осуществления этого наиболее важного шага в самоисцелении.

Электрифицируйте по два часа в день в течение как минимум четырех недель.

1. Соберите или купите готовое к использованию устройство или внесите последние штрихи в почти законченный комплект стоимостью 89 долларов США. Компания Action Electronics, 1300 E. Edinger, Santa Ana, CA 92705 (714) 547-5169. 2. Приготовьте и промаркируйте раствор морской соли в воде для смачивания электрода. Используйте 14 чайных ложек морской соли в бутылке-капельнице на 2 унции. Повышенная концентрация соли может вызвать осмотические ожоги кожи, раздражение и сыпь. Добавьте воду и несколько капель коллоидного серебра. Дайте раствориться соли. Профильтруйте через бумажное полотенце, чтобы очистить эту сохраняемую проводящую поверхность между электродами, покрытыми хлопком, и кожей. НИКОГДА не допускайте непосредственного контакта оголенного металлического электрода или любого небольшого участка металла с кожей, иначе она сгорит. Используйте только природную соль, а не поваренную соль, содержащую йод, для лечения зоба, а также алюминий и силикаты, чтобы обеспечить легкое переливание. 3. Для лучшей электропроводности протрите кожу в местах расположения электродов водой с мылом, чтобы удалить кожный жир, грязь, омертвевшие клетки кожи и т. д. Промойте и высушите. Кончиком пальца вотрите каплю соленой воды в кожу в месте каждого электрода.

4. Руководствуясь рисунками, внимательно нащупайте пульс и проведите линию длиной около 1 дюйма на каждом участке запястья точно сверху и на одной линии (параллельно) с расположенными кровяными путями. Пульс в локтевом суставе, противоположном большому пальцу, прощупать труднее. Никогда не накладывайте электроды на новые повреждения, порезы, ссадины или солнечные ожоги. Мышечные подергивания в ладонях и пальцах нормальны и иногда наблюдаются. 5. Окуните в бутылку для первоначального насыщения. Расположите влажные электроды шириной не более $3/32$ дюйма и длиной 1 дюйм на запястье точно над прослеживаемыми путями импульсов. Наденьте каждую со стороны предплечья плотную эластичную ленту шириной 1 дюйм с липучкой, удерживающей перекрывающиеся концы. Один электрод располагается на лучевой (большой) стороне, второй — на другой (локтевой) внутренней стороне того же запястья. Ток ограничивается кровью в нижней части предплечья. В других местах можно

обнаружить очень мало электризации, что делает его более безопасным для пользователей кардиостимуляторов. Размещение электродов на запястье удобнее и быстрее, чем в любых других положениях. 6. Кладите большие устройства в карман и протягивайте шнур электрода по рукаву или привязывайте электрификатор эластичной лентой к предплечью. Подключите электроды, включите и медленно продвигайтесь до комфортного уровня. Периодически регулируйте мощность до максимально комфортного уровня. Теперь вы даже можете спать с ним без страха. Когда лечение (около двух часов за сеанс ежедневно в течение месяца или более, но только после детоксикации) будет завершено, выключите его и отложите до завтра. Когда красный и зеленый светодиоды мигают попеременно при отключенных электродах, вы знаете, что он работает правильно. Очищение крови можно ускорить с помощью тепла. Пример: обертывание предплечья электродами в грелке, установленной на высокую мощность. 8. Держите электроды влажными, время от времени повторно смачивая их каплями соленой воды с помощью пипетки. Когда закончите, промойте запястья. Периодически промывайте электроды водой с мылом и мягкой зубной щеткой, чтобы удалить кожный жир и грязь. Замачивание на ночь растворит затвердевшую соль. Обесцвечивание кончиков — это нормально. В случае износа или износа выбросьте старые чехлы и повторно оберните стержни из нержавеющей стали 3 витками фланели из 100% хлопка. Плотно оберните несколько витков нити до конца, сверните спиралью к началу и завяжите. Электродов должно хватить на месяцы, но провода ломаются и в конце концов их приходится заменять. Что внутри коробки?

Предпочтительные электрификаторы должны генерировать двухфазную прямоугольную волну с резким временем нарастания частотой 3,9 Гц (не критично), регулируемым пиковым выходным напряжением ± 27 В, рабочим циклом 50 %, способным подавать ток в несколько миллиампер при нагрузке с низким сопротивлением на поверхности кожи (импеданс ± 2000 Ом). после потери сопротивления тканей доставляет необходимые 50-100 мкА через отекающую кровь.

В лаборатории это скрытое медицинское открытие доказало нейтрализацию или уничтожение всех паразитов и их микотоксинов, грибков, вирусов, микробов, микробов, патогенов, бактерий или любых других чужеродных захватчиков в крови без лекарств. Это устройство оказалось эффективным для многих людей при применении *in vivo*. Нет никаких известных побочных эффектов на здоровые клетки, ткани или жидкости. Элиминацию возбудителей из крови можно проверить, исследуя кровь под темнопольной/фазоконтрастной микроскопией.

Меры предосторожности:

Сильно ослабленным пациентам, таким как жертвы СПИДа, следует начинать менее чем за 20 минут каждый второй день и промывать водой, выпивая много чистой воды, желательно озонированной, потому что их системы будут подвергаться быстрой детоксикации, вызывая физические проблемы, называемые синдромом Герксгеймера. Пользователи, принимающие ЛЮБЫЕ лекарства, потенциально токсичные травы или витамины и чеснок, должны минимизировать их присутствие в крови по крайней мере за два дня до начала и избегать раздражителей, включая кофе, чай, алкоголь, табак, рекреационные наркотики и т. д., в течение нескольких недель после выздоровления. Показано, что «электропорация» увеличивает дозировку до 20 раз по сравнению с чем-либо выпитым, уколом или проглоченным, что вызывает проблемы. Это задокументировано J.C. Weaver, Harvard-MIT Jr. Cellular Biochemistry, 51: 426-435; 1993. Пациенты, нуждающиеся в основных лекарствах, должны принять их сразу после отключения электрификации и подождать 24 часа до следующего очищения крови. Это позволяет их остаткам распадаться до минимального уровня в плазме перед повторной наэлектризацией.

Если детоксикация вызывает беспокойство, продолжайте еще медленнее. Симптомы могут включать лихорадку, головокружение, головные боли, предобморочное состояние, помутнение сознания, тошноту, кожную сыпь, зуд, фурункулы, кашель, дискомфорт в почках и печени, боли, общее недомогание, воспаления, частое мочеиспускание и вялость. Соблюдайте осторожность при детоксикации пациентов с нарушением функции печени или почек. Но помните, что гораздо лучше удалить отходы из вашей системы, чем оставить их там, где они, возможно, прятались годами.

Лечите медленно, если возникает первоначальный дискомфорт. Электрификация сильно повлияет на ваше здоровье и спровоцирует ваши самые глубокие умонастроения, такие как бессознательные противоречивые желания смерти каждого. Как правило, это вызывало заметное беспокойство и депрессию.

Почему врачи не выявили этого раньше? При актуализации эти данные могут прервать получение прибыли HMD; разрушить медико-фармацевтические картели, остановить все эпидемии биологической войны; исключить большинство наркотиков; ликвидировать капиталовложения в больницы и здравоохранение; минимизировать страховые махинации; резко уменьшить болезни и страдания; плюс угроза фьючерсам на социальное обеспечение банкротством. Это не политкорректно.

Эта технология может позволить специалистам по этичному здравоохранению выполнять свои клятвы Гиппократова, возвращая суверенитет пациента вместо того, чтобы служить AMA, FDA и наркокартелям для получения прибыли.

Copyright © 2000 Robert C. Beck, D.Sc. Revised: January 2000

10-15\$,

